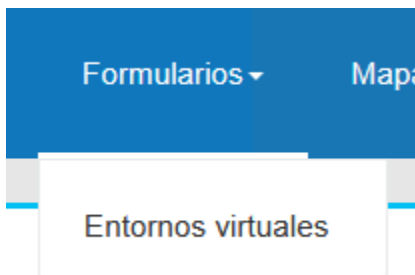
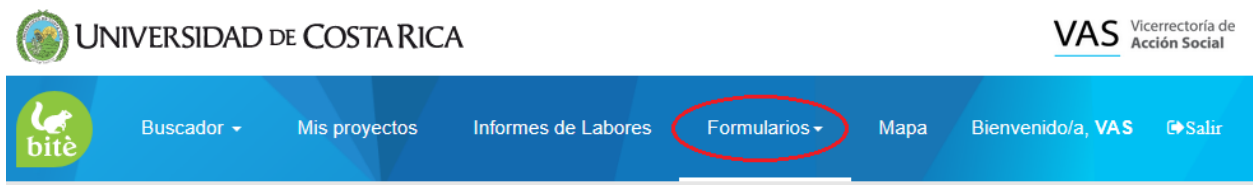
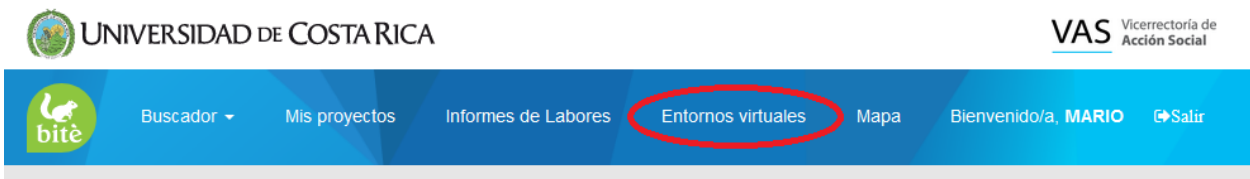


Proceso de solicitud de apertura de entorno virtual en UCR Global para proyectos inscritos en la Vicerrectoría de Acción Social

1. El proceso de apertura de dichos entornos se realizará por medio de la plataforma <https://bite.ucr.ac.cr/> ingresando en el menú principal a la opción 'Entornos virtuales'.



2. Las personas responsables del proyecto pueden registrar solicitudes de entorno en el botón "Añadir solicitud de entorno virtual".

Solicitud de entornos virtuales

+ Añadir Solicitud de entorno virtual

Filtros:

Estado: Todo

Proyecto: Todo

Q

Consecutivo	Proyecto	Nombre de la actividad	Fechas de la actividad	Estado	Acciones
SEV-6-2020	ED-3328	El arte en nuestra vida	27-07-2020 hasta 27-07-2020	Entorno habilitado (mario.villalta)	Detalle
SEV-4-2020	ED-3328	Taller de datos abiertos	27-07-2020 hasta 27-08-2023	Solicitud cancelada (mario.villalta)	Detalle
SEV-3-2020	EC-333	Capacitación para tutores	27-07-2020 hasta 27-07-2020	En edición del docente (mario.villalta)	Enviar a revisión VAS Detalle

3 Solicitud de entornos virtuales

- Dentro del formulario deberá indicar si es para un nuevo entorno o una reapertura, los datos del proyecto asociado y la actividad inscrita en el caso de proyectos ED, además de los datos básicos del entorno. Es importante recordar que el responsable de proyecto debe ingresar a la plataforma <https://global.ucr.ac.cr/> para realizar el registro de su usuario previo al envío de este formulario para que al crear el entorno se pueda asociar el usuario.

Entorno

Tipo de apertura del entorno: *	<input type="text" value="Nuevo entorno"/>
Proyecto: *	<input type="text" value="-----"/>
Nombre de la actividad: *	<input type="text"/>
Fecha inicio: *	<input type="text"/>
Fecha fin: *	<input type="text"/>
Objetivo: *	<input type="text"/>
Descripción: *	<input type="text"/>
Grado de virtualidad: *	<input type="text" value="-----"/>
Recinto: *	<input type="text" value="Rodrigo Facio"/>
Contraseña de inscripción: *	<input type="text"/>
Cantidad de participantes:	<input type="text"/>
Observación:	<input type="text"/>

Es indispensable que ingrese a la plataforma [UCR Global](#) con las credenciales institucionales para que posteriormente podamos asociar el usuario al entorno, para ello puede consultar los [manuales](#). Una vez completado y guardado este formulario puede 'Enviar a revisión VAS' desde la lista de formularios.

Atrás

Guardar

- Una vez guardado, solamente el la persona responsable del proyecto podrá enviar el formulario a revisión del asesor de la VAS utilizando el botón de "Enviar a revisión VAS". Esta acción notificará al asesor(a) del proyecto.

Consecutivo	Proyecto	Nombre de la actividad	Fechas de la actividad	Estado	Acciones
SEV-8-2020	EC-333	prueba registrada por colaborador	28-07-2020 hasta 28-07-2020	En edición del docente (elliott.gonzalez)	<div style="border: 2px solid red; border-radius: 50%; padding: 2px; display: inline-block;">Enviar a revisión VAS</div> Detalle
SEV-7-2020	EC-333	Curso de piano para principiantes	28-07-2020 hasta 28-07-2020	En edición del docente (elliott.gonzalez)	Enviar a revisión VAS Detalle
SEV-6-2020	ED-3328	El arte en nuestra vida	27-07-2020 hasta 27-07-2020	Entorno habilitado (mario.villalta)	Detalle

5. El siguiente paso corresponde a la persona asesora del proyecto, quien revisará la información incluida en el formulario y podrá aprobar la apertura o devolver el formulario indicando sus observaciones.
6. Al aprobar la apertura, se notificará a la Unidad de Tecnologías de Información y Comunicación (UTIC) de la VAS para que realice la apertura del entorno en UCR Global y se notifica a la persona responsable del proyecto.
7. En el siguiente paso la persona responsable podrá ingresar al entorno en <https://global.ucr.ac.cr/> para que complete o actualice la información del entorno con los materiales para los participantes.
8. Una vez listo el entorno la persona responsable deberá ingresar en Bitè para solicitar al equipo de la UTIC de la VAS la habilitación del entorno para que sea visible en la plataforma de UCR Global.

SEV-7-2020	ED-3328	Curso de piano para principiantes	28-07-2020 hasta 28-07-2020	Diseño del entorno por parte del docente (elliott.gonzalez)	Solicitar habilitación Detalle
------------	---------	-----------------------------------	-----------------------------	---	-----------------------------------

9. Por último la UTIC habilita el entorno en la plataforma UCR Global y establece el estado del formulario como habilitado y se envía una notificación a la persona responsable.